

ALVA.

TABLEWARE & BUFFET



SPRAWDŹ CENNIK



 ID Fine



DOŻYWOTNIA GWARANCJA
NA WYSZCZERBIENIA BRZEGÓW



PRZEZIERNOŚĆ



SZTAPLOWANIE



ODPORNOŚĆ NA
USZKODZENIA SZKLIWA



MOŻLIWOŚĆ UŻYWANIA
W MIKROFALI I PIEKARNIKU



MOŻLIWOŚĆ MYCIA
W ZMYWARCE



ODPORNOŚĆ NA
SZOK TERMICZNY



DOŻYWOTNIA ODPORNOŚĆ
DLA KOLORÓW






Marka ID Fine to produkt 50-letniego doświadczenia firmy Porser produkującej w nowoczesnym zakładzie w Kutahya w Turcji, gotowy do bycia wizytówką Szefów Kuchni, którzy łączą smaki i aromaty jak najlepszy Maestro. Nowy gracz na rynku porcelanowym wspiera się bogatą historią Porser sięgającą 1972 r. Jako firma rodzinna, w oczywisty sposób wyraża głęboką sympatię dla sztuki i rzemiosła ceramiki. Ceramika turecka ma długą tradycję, a miasta takie jak Kütahya i Iznik są szczególnie znane z wyrobu ceramiki. Początki seldżuckiej ceramiki sięgają XI wieku, kiedy to pięknie zdobione, ręcznie malowane płytki ceramiczne zdobiły meczety, łaźnie oraz rezydencje prywatne. Dziś zabytkowe kafle można podziwiać w wielu tureckich meczetach, w tym w Błękitnym Meczezie w Stambule oraz w Zielonym Meczezie w Bursie.

ID Fine to nowa marka, która łączy tradycję z nowoczesnym designem i dba o najwyższą jakość i rzemiosło każdego produktu. ID Fine obiecuje Szefom Kuchni, którzy mówią "Definiuję dobre jedzenie", wyróżnić się w każdej sytuacji. Jesteśmy tutaj, aby dodać sygnaturę Szefa Kuchni jako cichy, ale potężny akompaniator – te słowa twórców marki ID Fine doskonale opisują misję firmy, nowego i z olbrzymim potencjałem gracza na rynku porcelany. Jak jeszcze mówi o sobie ID Fine? „Jesteśmy nową marką dla Szefów Kuchni, którzy odzwierciedlają swoją tożsamość w tradycyjnych recepturach, przekształcając znajome smaki swoim mistrzostwem, którzy tworzą i zamykają spektakularne kulinarne prezentacje. Proste i skromne jak płótno czekające na stanie się dziełem sztuki. Innowacyjne, ale ciche, jak glina pozostająca niewzruszona, aby przybrać formę. Wyjątkowe i ekskluzywne, jak odciski palców rzemieślnika go kształtującego. Nasze produkty odzwierciedlają tożsamość Szefa Kuchni przy każdym dotknięciu.” Taka właśnie jest porcelana od ID Fine.

ID Fine | **Celesta**

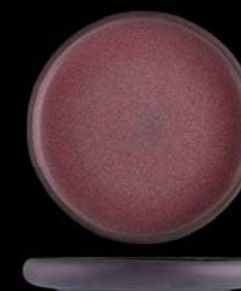


Wykonana z kamionki linia naczyń CELESTA przyciąga uwagę unikatową teksturą, stanowi połączenie natury z elegancją, idealne dla każdego, kto ceni sobie organiczne formy i naturalne wykończenia. Wyjątkowa harmonia wzorów i kolorów dodaje elegancji oraz wyrafinowania każdemu nakryciu stołu. Trzy stonowane kolory: teal (ciemny niebieski), blush (zgaszony ciemny różowy) oraz taupe (odcień brązu) można ze sobą łączyć, tworząc stylowe i spójne aranżacje stołów. Kamionka, z których wykonane zostały naczynia, jest wypalana dwukrotnie – najpierw w piecu do biskwitu w temperaturze 1000°C, a następnie w piecu do glazury w temperaturze 1200°C, co zapewnia jej wyjątkową trwałość i odporność. Naczynia są nie tylko piękne, ale i praktyczne, przygotowane do sprostania wyzwaniom codziennego użytkowania w dynamicznie działających kuchniach.

-  taupe
-  blush
-  teal



TALERZ



270 mm/6 szt.
220 mm/6 szt.

TAUCLSDZ27
TAUCLSDZ22

BLSCLSDZ27
BLSCLSDZ22

TEACLSDZ27
TEACLSDZ22

TALERZ GŁĘBOKI



1,7 l, 250 mm/3 szt.
1,2 l, 220 mm/6 szt.

TAUCLSCK25
TAUCLSCK22

BLSCLSCK25
BLSCLSCK22

TEACLSCK25
TEACLSCK22

MISKA



790 ml, 170 mm/6 szt.
620 ml, 150 mm/6 szt.

TAUCLSKS17
TAUCLSKS15

BLSCLSKS17
BLSCLSKS15

TEACLSKS17
TEACLSKS15

Canyon od ID Fine to hołd dla surowego piękna przyrody, subtelne przejścia kolorów ziemi wzbogacą każde nakrycie stołu, a trwałość materiałów zapewni długotrwałe użytkowanie. Unikatowa, matowa glazura dodaje dyskretnego uroku każdej aranżacji stołu, podkreślając naturalne tekstury, idealne do eksponowania różnorodnych kreacji kulinarnych. Kolory kolekcji płynnie przechodzą od ciemniejszych odcieni na zewnątrz do jaśniejszych w centrum, dodając głębi i charakteru każdej prezentacji potraw. Dodatkowo, paleta kolorów ziemi, takich jak naturalne odcienie brązu i beżu, wzmacnia wrażenie harmonii z naturą, czyniąc tę kolekcję idealną do prezentacji organicznych i zdrowych potraw. Porcelana marki ID Fine jest wypalana dwukrotnie – najpierw w piecu do biskwitu w temperaturze 1000°C, a następnie w piecu do glazury w temperaturze 1250°C, co zapewnia jej wyjątkową trwałość i odporność.



CANYON LONA TALERZ PŁYTKI COUPE
20169/111030 300 mm/6 szt.
20169/111025 250 mm/12 szt.
20169/111021 210 mm/12 szt.



CANYON LONA MISKA
20169/112018 620 ml, 180 mm/12 szt.



CANYON VALLE MISKA COUPE
20169/121125 1,14 l, 250 mm/12 szt.



CANYON MIRO TALERZ NA PASTĘ
20169/131125 420 ml, 250 mm/12 szt.



CANYON MIRO TALERZ NA RISOTTO
20169/131129 460 ml, 290 mm/6 szt.



CANYON MESA TALERZ PREZENTACYJNY
20169/171731 310 mm/6 szt.

Linia Mocha przynosi ciepło kawiarnianego nastroju do każdej aranżacji stołu. Idealna dla miejsc, które pragną stworzyć przytulną atmosferę, zachowując przy tym elegancki charakter. Linia Mocha od ID Fine charakteryzuje się subtelnie beżowym kolorem z ciemniejszą obwódką na zewnętrznej stronie każdego naczynia, co dodaje wyrafinowania i nowoczesnego stylu podczas, gdy tonacja kolorystyczna świetnie komplementuje różnorodność kulinarnych kreacji. Ta prosta, lecz wyrazista kolorystyka komponuje się znakomicie z każdą aranżacją stołu, od codziennych posiłków po eleganckie przyjęcia. Porcelana marki ID Fine jest wypalana dwukrotnie – najpierw w piecu do biskwitu w temperaturze 1000°C, a następnie w piecu do glazury w temperaturze 1250°C, co zapewnia jej wyjątkową trwałość i odporność.



MOCHA LONA TALERZ PŁYTKI COUPE
20200/111030 300 mm/6 szt.
20200/111025 250 mm/12 szt.
20200/111021 210 mm/12 szt.



MOCHA LONA MISKA
20200/112018 620 ml, 180 mm/12 szt.



MOCHA VALLE MISKA COUPE
20200/121125 1,14 l, 250 mm/12 szt.



MOCHA MIRO TALERZ NA PASTĘ
20200/131125 420 ml, 250 mm/12 szt.



MOCHA MIRO TALERZ NA RISOTTO
20200/131129 460 ml, 290 mm/6 szt.



MOCCHA MESA TALERZ PREZENTACYJNY
20200/171731 310 mm/6 szt.

Surf przynosi harmonię i spokój oceanu do serca każdej gastronomii. Ta unikalna linia porcelany wyróżnia się paletą barw, gdzie jasnoniebieskie tony przeplatają się z kremowymi i jasnoszarymi, tworząc nieregularne wzory. Proste formy naczyń podkreślają ich unikalny wzór, nowoczesny design spotyka trwałość i funkcjonalność. Porcelana Surf nie tylko pięknie prezentuje się na każdym stole, ale jest także niezwykle praktyczna. Dzięki odporności na szok termiczny do 210 stopni Celsjusza naczynia z linii Surf zachowują swoją estetykę i funkcjonalność nawet przy intensywnym użytkowaniu. Porcelana marki ID Fine jest wypalana dwukrotnie – najpierw w piecu do biskwitu w temperaturze 1000°C, a następnie w piecu do glazury w temperaturze 1250°C, co zapewnia jej wyjątkową trwałość i odporność. Linia Surf ma wyjątkową odporność na uszkodzenia glazury. Dzięki temu naczynia są jeszcze bardziej odporne na pęknięcia i odpryski, co zdecydowanie wydłuża ich trwałość. Ta cecha sprawia, że linia Surf jest szczególnie polecana dla miejsc o wysokim natężeniu ruchu klientów, gdzie każde naczynie musi sprostać wyzwaniom codziennej eksploatacji.



SURF LONA TALERZ PŁYTKI COUPE
20265/111030 300 mm/6 szt.
20265/111025 250 mm/12 szt.
20265/111021 210 mm/12 szt.



SURF LONA MISKA
20265/112018 620 ml, 180 mm/12 szt.



SURF VALLE MISKA COUPE
20265/121125 1,14 l, 250 mm/12 szt.



SURF MIRO TALERZ NA PASTĘ
20265/131125 420 ml, 250 mm/12 szt.




SURF MESA TALERZ PREZENTACYJNY
20265/171731 310 mm/6 szt.

ID Fine | Reckless



Reckless to definicja nowoczesności, charakteryzująca się głębokim antracytem i wyrafinowaną estetyką. To idealny wybór dla awangardowych przestrzeni gastronomicznych, które poszukują zarówno stylu, jak i funkcjonalności. Wytrzymałość i łatwość w utrzymaniu czystości to tylko niektóre z cech, które czynią Reckless niezbędnym elementem nowoczesnej restauracji. Zaawansowana technologia glazury zapewnia, że kolor porcelany pozostanie nienaruszony przez wiele lat. Porcelana marki ID Fine jest wypalana dwukrotnie – najpierw w piecu do biskwitu w temperaturze 1000°C, a następnie w piecu do glazury w temperaturze 1250°C, co zapewnia jej wyjątkową trwałość i odporność. Wybór linii Reckless to decyzja o inwestycji w trwałość i styl, które pozwolą każdemu przedsiębiorcy z branży HoReCa wyróżnić się, oferując jednocześnie niezawodność i efektywność w codziennym użytkowaniu. Porcelana Reckless to więcej niż tylko naczynia – to sposób na podniesienie standardów każdej prezentacji kulinarnej.



RECKLESS LONA TALERZ PŁYTKI COUPE

47001/111030 300 mm/6 szt.
47001/111025 250 mm/12 szt.
47003/111021 210 mm/12 szt.



RECKLESS LONA MISKA

57001/12018 620 ml, 180 mm/12 szt.



RECKLESS VALLE MISKA COUPE

47002/121125 1,14 l, 250 mm/12 szt.



RECKLESS MIRO TALERZ NA PASTĘ

47002/131125 420 ml, 250 mm/12 szt.



RECKLESS MIRO TALERZ NA RISOTTO

47002/131129 460 ml, 290 mm/6 szt.



RECKLESS STOLT TALERZ

47001/161028 285 mm/6 szt.
47001/161025 255 mm/6 szt.

ID Fine | Mix&Match

Porcelana stołowa MIX&MATCH to talerze i miski o nieregularnych wzorach w odcieniach od jasnej szarości do ciemnego grafitu. Każde naczynie zostało wyprodukowane przy użyciu metody Digital Print Transparent Shiny Glaze – procesu drukowania cyfrowego wzorów na porcelanowych talerzach, a następnie pokrycia ich przezroczystą połyskującą powłoką, która zwiększa odporność na zarysowania i uszkodzenia mechaniczne. Kolory pozostaną trwałe a naczynia z pewnością przyciągną uwagę swoim nowoczesnym designem i będą idealnym dopełnieniem każdej aranżacji wnętrza. Porcelana marki ID Fine jest wypalana dwukrotnie – najpierw w piecu do biskwitu w temperaturze 1000°C, a następnie w piecu do glazury w temperaturze 1250°C, co zapewnia jej wyjątkową trwałość i odporność. Kolorowe naczynia można ze sobą w dowolny sposób łączyć.



MIX&MATCH VORTEX TALERZ PŁYTKI COUPE

2005/111030 300 mm/6 szt.
2005/111025 250 mm/12 szt.
2005/111021 210 mm/12 szt.



MIX&MATCH BREZZA MISKA COUPE

2004/121125 1,14l, 250 mm/12 szt.
2004/121122 770 ml, 220 mm/12 szt.



MIX&MATCH VORTEX MISKA COUPE

2005/121125 1,14l, 250 mm/12 szt.
2005/121122 770 ml, 220 mm/12 szt.

MIX&MATCH PEDRA
TALERZ NA PASTĘ 420 ml

2068/131125 250 mm/12 szt.

MIX&MATCH PARETE
TALERZ NA RISOTTO 460 ml

2080/131129 290 mm/6 szt.



NOWOŚĆ

MIX&MATCH STELLAR
TALERZ NA RISOTTO 460 ml

20066/131129 290 mm/6 szt.

MIX&MATCH THIN
PÓŁMISEK PROSTOKĄTNY

20262/151635 350 x 160 mm/6 szt.

ID Fine | Krema

Porcelana ID Fine to szeroki wybór wysokiej jakości naczyń, które z pewnością spełnią oczekiwania nawet najbardziej wymagających klientów. Uniwersalna porcelana KREMA w ciepłym kremowym kolorze to zastawa stołowa, która idealnie sprawdzi się w profesjonalnym lokalu gastronomicznym, a także w domu. Ta porcelana charakteryzuje się prostotą, elegancją i ponadczasowym designem. Wiele elementów linii KREMA posiada dożywotnią gwarancję na wyszczerbienia brzegów. Porcelana marki ID Fine wypalana jest dwukrotnie: najpierw w piecu do biskwitu w temperaturze 1000°C, a następnie w piecu do glazury w temperaturze 1250°C. Odporność na szok termiczny wynosi 210°C, co gwarantuje wysoką trwałość i wytrzymałość produktów. ID Fine kładzie duży nacisk na połączenie tradycyjnych technik produkcyjnych z nowoczesnymi trendami, co sprawia, że ich produkty są wyjątkowe i oryginalne.

* produkt nie objęty dożywotnią gwarancją na wyszczerbienia brzegów



KREMA LONA TALERZ PŁYTKI COUPE

111030	300 mm/6 szt.
111027	270 mm/12 szt.
111025	250 mm/12 szt.
111023	230 mm/12 szt.
111021	210 mm/12 szt.



KREMA STOLT TALERZ*

161028	280 mm/6 szt.
161025	255 mm/6 szt.



KREMA FRAME TALERZ PŁYTKI

101030	300 mm/6 szt.
101027	270 mm/12 szt.
101025	250 mm/12 szt.
101021	210 mm/12 szt.
101017	170 mm/12 szt.



KREMA MESA TALERZ NA PIZZĘ

171731	310 mm/6 szt.
---------------	---------------



KREMA FINESSE TALERZ PREZENTACYJNY

201032	320 mm/3 szt.
---------------	---------------



KREMA MIRO TALERZ NA PASTĘ 420 ml

131125	250 mm/12 szt.
---------------	----------------



KREMA MIRO TALERZ NA RISOTTO 460 ml

131129	290 mm/6 szt.
---------------	---------------



KREMA FRAME TALERZ GŁĘBOKI 350 ml

101123	230 mm/12 szt.
---------------	----------------



KREMA STOLT MISKA*

162021	1,17 l, 210 mm/6 szt.
162017	730 ml, 170 mm/12 szt.
162014	460 ml, 140 mm/12 szt.



KREMA SOFIA MISKA 620 ml*

181118	140 mm/12 szt.
---------------	----------------



KREMA VALLE MISKA COUPE

121125	1,14 l, 250 mm/12 szt.
121122	770 ml, 220 mm/12 szt.



KREMA MAGNUS PÓLMISEK OWALNY

143037	370 x 240 mm/6 szt.
143033	330 x 210 mm/6 szt.
143028	280 x 180 mm/6 szt.
143023	230 x 150 mm/12 szt.



* produkt nie objęty dożywotnią gwarancją na wyszczerbienia brzegów



KREMA JOKER MISKA SZTAPLOWANA*
322114 500 ml, 140 mm/12 szt.
322112 350 ml, 120 mm/12 szt.



KREMA JOKER BULIONÓWKA SZTAPLOWANA Z UCHWYTAMI*
322312 350 ml, 120 mm/12 szt.



NOWOŚĆ
 KREMA JOKER BULIONÓWKA Z UCHWYTAMI*
172313 600 ml, 130 mm/6 szt.



KREMA JOKER FILIŻANKA SZTAPLOWANA*
324527 270 ml/12 szt.
324520 200 ml/12 szt.
324508 80 ml/12 szt.



KREMA JOKER KUBEK SZTAPLOWANY*
325230 300 ml/6 szt.



KREMA ALZAR KUBEK*
305030 300 ml/6 szt.



KREMA BEVEL DZBANEK NA MLEKO*
316215 150 ml/6 szt.



KREMA BEVEL CUKIERNICA Z POKRYWKĄ*
317040 400 ml/6 szt.



NOWOŚĆ
 KREMA BEVEL SOLNICZKA*
317708 8 cm/6 szt.



NOWOŚĆ
 KREMA BEVEL PIEPRZNICZKA*
317808 8 cm/6 szt.



NOWOŚĆ
 KREMA BEVEL SERWETNIK*
317309 9 cm/12 szt.



NOWOŚĆ
 KREMA ALZAR FILIŻANKA*
304227 270 ml/12 szt.



NOWOŚĆ
 KREMA ALZAR FILIŻANKA*
304020 200 ml/12 szt.



NOWOŚĆ
 KREMA ALZAR FILIŻANKA*
304308 80 ml/12 szt.



KREMA LONA SPODEK
111519 190 mm/12 szt.
 Pasuje do 322312, 172313



KREMA LONA SPODEK
111216 160 mm/12 szt.
 Pasuje do 324520, 324527, 304227, 325230



KREMA LONA SPODEK
111212 120 mm/12 szt.
 Pasuje do 324508, 304020



NOWOŚĆ
 KREMA LONA SPODEK
111812 120 mm/12 szt.
 Pasuje do 304308

ALVA

TABLEWARE & BUFFET

Alva Sp. z o.o.
ul. Błękitna 1A
55-040 Bielany Wrocławskie



+48 71 334 65 20 (22)
info@alva.com.pl

www.alva.com.pl